



























Wohin damit?














FLACH 	RUND 	BIOGUT 	RESTMÜLL 
			
			
<p>Papier</p> <ul style="list-style-type: none"> - Zeitungen - Zeitschriften - Kataloge - Briefumschläge - Papiertüten - Schulhefte - Taschenbücher <p>Karton</p> <ul style="list-style-type: none"> - Kartons - Schachteln - Wellpappe <p>Kunststofffolien</p> <ul style="list-style-type: none"> - Verpackungsfolien (sauber) - Plastiktüten <p>Styropor®</p>	<p>Verkaufs- und Getränkeverpackungen aus Kunststoff</p> <ul style="list-style-type: none"> - Spülmittel und Shampooflaschen - Getränkeflaschen - Joghurt- und Sahnebecher - Kartonverpackungen (z. B. von Milch und Saft) - Vakuumverpackungen (z. B. von Kaffee) - Verpackungsfolien (schmutzig) <p>Glas</p> <ul style="list-style-type: none"> - Einwegflaschen - Konservengläser usw. <p>Metall</p> <ul style="list-style-type: none"> - Konservendosen - Leere Spraydosen - Aluschalen und -folien - Deckel 	<p>Küchenabfälle</p> <ul style="list-style-type: none"> - Speisereste (roh und gekocht) - Verdorbene Lebensmittel (unverpackt) - Käse-, Fleisch-, Wurst- und Fischreste (unverpackt) - Brot- und Backwarenreste (unverpackt) - Obst-, Gemüse- und Salat-abfälle - Kaffeefilter und Teebeutel - Eier- und Nusschalen <p>Hygienepapiere</p> <ul style="list-style-type: none"> - Papierküchentücher - Papierhandtücher - Papiertaschentücher - Papierservietten <p>Gartenabfälle</p> <ul style="list-style-type: none"> - Gras, Laub, krautige Abfälle - Pflanzen, Blumenerde, kleine Wurzelstöcke - Baum- und Heckenschnitt 	<ul style="list-style-type: none"> - Kehricht - Staubsaugerbeutel - Windeln - Porzellan, Keramik - Tapeten - Spiegel - Kaputtes Spielzeug - Musik- und Videokassetten - Glühbirnen - Zigarettenkippen - Katzenkloinhalt - Ordner und Bücher mit festem Einband
<p>Zeitungen und Illustrierte können Sie auch für die Vereinsammlungen bereitstellen. Vermeiden Sie Abfall. Verwenden Sie Altpapier mehrmals, z. B. als Verpackung.</p>	<p> Nicht in Plastiktüten verpacken!</p> <p>Verpackungen müssen leer bzw. löffle rein sein – spülen Sie diese nicht. Sie sparen damit Energie und Wasser.</p>	<p> Nicht in Plastiktüten verpacken!</p> <p>Wickeln Sie Ihr BIOGUT in alte Zeitungen oder Papiertüten. Dies verhindert Gerüche und bindet Feuchtigkeit.</p>	<p>Retten Sie Wertstoffe vor dem Restmüll. Dies spart Leerungsgebühren und schont Ressourcen.</p>

Ku ti dërgojmë?















<p>TË SHESHTA</p> 	<p>TË RRUMBULLAKËTA</p> 	<p>MATERIALE BIOLOGJIKE</p> 	<p>MBETJE JO TË RICIKLUESHME</p> 
			
			
<p>Letër</p> <ul style="list-style-type: none"> - Gazeta - Revista - Katalogë - Zarfe - Qese letre - Fletore shkollë - Libra xhepi <p>Kartonë</p> <ul style="list-style-type: none"> - Kartonë - Kuti - Karton i valëzuar <p>Plastmasë plastik</p> <ul style="list-style-type: none"> - Plastmasë paketime (të pastër) - Qese plastike <p>Styropor®</p>	<p>Paketime shitjesh dhe pijesh prej</p> <p>Plastike</p> <ul style="list-style-type: none"> - Shishe ilaçi enësh dhe shishe shampo - Shishe pijesh - Gota kosi dhe gota ajke - Paketime kartoni (p.sh. për qumësht dhe lëng) - Paketimi vakumi (p.sh. për kafe) - Plastmasë paketime (të ndotura) <p>Xham</p> <ul style="list-style-type: none"> - Shishe njëpërdorimshme - Kavanoza konservimi etj. <p>Metal</p> <ul style="list-style-type: none"> - Kuti konservash - Kënaçe spraj të boshatisura - Lëvozhga dhe mbështjella alumini - Kapakë 	<p>Mbetje kuzhine</p> <ul style="list-style-type: none"> - Mbetje ushqimore (të pa-gatuara dhe të gatuar) - Ushqime të prishura (të pa-paketuara) - Mbetje djathi, mishi, sallami dhe peshku (të pa-paketuara) - Mbetje buke dhe brumërash (të pa-paketuara) - Mbetje frutash, perimesh dhe sallate - Filtra kafeje dhe bustina çaji - Lëvozhga vezësh dhe arrash <p>Letra higjieni</p> <ul style="list-style-type: none"> - Letra kuzhine - Letra duarsh - Facolet - Peceta letre <p>Mbetje kopshti</p> <ul style="list-style-type: none"> - Mbetje bari, gjethesh, erëzash - Bimë, dheu i luleve, rrënjë të vogla - Mbetje nga krasitjet e pemëve dhe bimëve 	<ul style="list-style-type: none"> - Plehra - Qese fshese me korrent - Pelena - Porcelan, qeramikë - Tapete - Pasqyra - Lodra të prishura - Kaseta muzike video - Llamba - Bishta cigaresh - Përmbajtje tualeti maceje - Dosje dhe libra me lidhje të fortë
<p>Gazetat dhe revistat mund përgatisni për grumbullimet. Mënjaroni mbetjet. Përdorini letrat e vjetrat p.sh. si paketime.</p>	 <p>Mos paktoni me qese plastike!</p> <p>Paketimet duhet të jenë bosh ose të pastruara me lugë – mos i shpëlani ato. Në këtë mënyrë kurseni energji dhe ujë.</p>	 <p>Mos paktoni me qese plastike!</p> <p>Mbështilleni MATERIALIN TUAJ BIOLOGJIK me gazeta ose qese letre të vjetra. Kjo gjithë pengon aromat e këqija dhe mbledh lagështirën.</p>	<p>Shpëtoni materialet me vlerë nga mbetjet jo të riciklueshme. Kjo gjithë kursen tarifat e boshatisjet dhe ruan resurset.</p>

220.7/02/16 · Gedruckt auf Recyclingpapier aus 100% Altpapier














Какво да ги правя?

<p>ПЛОСКИ</p> 	<p>КРЪГЛИ ПРОФИЛИ</p> 	<p>БИОЛОГИЧНИ ОТПАДЪЦИ</p> 	<p>ОСТАТЪЧНИ ОТПАДЪЦИ</p> 
			
 <p>СТИРОПОР®</p>			
<p>Хартия</p> <ul style="list-style-type: none"> - Вестници - Списания - Каталози - Пликове - Хартиени торби - Ученически тетрадки - Книжки джобен формат <p>Картон</p> <ul style="list-style-type: none"> - Картонен амбалаж - Кутии - Велпапе <p>Пластмасово фолио</p> <ul style="list-style-type: none"> - Опаковъчно фолио (чисто) - Пластмасови торби <p>Стиропор®</p>	<p>Опаковки за покупки и напитки от Пластмаса</p> <ul style="list-style-type: none"> - Бутилки от почистващи препарати и шампоан - Бутилки от напитки - Кутии от йогурт и сметана - Картонени опаковки (напр. от мляко и сок) - Вакуумирани опаковки (напр от кафе) - Опаковъчно фолио (замърсено) <p>Съкло</p> <ul style="list-style-type: none"> - Бутилки за еднократна употреба - Буркани и т.н. <p>Метал</p> <ul style="list-style-type: none"> - Консервни кутии - Празни флакони - Алюминиеви съдове и алуминиево фолио - Капаци 	<p>Кухненски отпадъци</p> <ul style="list-style-type: none"> - Остатъци от храна (сурови и готвени) - Развалени хранителни продукти (неопаковани) - Остатъци от сирене, месо, колбаси и риба (неопаковани) - Остатъци от хляб и печива (неопаковани) - Отпадъци от плодове, зеленчуци и салати - Филтри за кафе и торбички от чай - Черупки от яйца и ядки <p>Санитарна хартия</p> <ul style="list-style-type: none"> - Хартиени кухненски кърпи - Хартиени кърпи за ръце - Хартиени носни кърпички - Хартиени салфетки <p>Градински отпадъци</p> <ul style="list-style-type: none"> - Отпадъци от трева, листа, бурени - Растения, земя за цветя, малки коренища - Отпадъци от подрязване на дървета и храсти 	<ul style="list-style-type: none"> - Смет - Торби от прахосмукачки - Пелени - Порцелан, керамика - Тапети - Огледала - Счупени играчки - Касети с музика и видео - Електрически крушки - Фасове - Съдържание от котешки тоалетни - Папки и книги с твърда подвързия
<p>Вестниците и списанията можете да предадете в клубните колекции. Избягвайте отпадъците. Използвайте многократно старата хартия, напр. за опаковка.</p>	<p> Не опаковайте в пластмасови торби!</p> <p>Опаковките трябва да са празни и грубо почистени – не ги изплаквайте. Така се пести енергия и вода.</p>	<p> Не опаковайте в пластмасови торби!</p> <p>Увийте БИОЛОГИЧНИТЕ ОТПАДЪЦИ в стари вестници или в хартиени торби. Това предотвратява миризмите и влагата.</p>	<p>Отделете рециклируемите отпадъци от остатъчните отпадъци. Това спестява разходите за изпразване и опазва ресурсите.</p>














Where to put it?

FLAT 	ROUND 	ORGANIC WASTE 	OTHER WASTE 
			
  <p>POLYSTYRENE</p>			
<p>Paper</p> <ul style="list-style-type: none"> - Newspapers - Magazines - Catalogues - Envelopes - Paper bags - Exercise books - Paperback books <p>Cardboard</p> <ul style="list-style-type: none"> - Boxes - Cartons - Corrugated cardboard <p>Plastic films</p> <ul style="list-style-type: none"> - Packaging films (clean) - Plastic bags <p>Polystyrene</p>	<p>Retail and beverage packaging made of</p> <p>Plastic</p> <ul style="list-style-type: none"> - Dish-soap and shampoo bottles - Drinks bottles - Yoghurt and cream pots - Cardboard packaging (e.g. milk and juice cartons) - Air-tight packaging (e.g. coffee packaging) - Packaging films (soiled) <p>Glass</p> <ul style="list-style-type: none"> - Non-returnable bottles - Jars etc. <p>Metal</p> <ul style="list-style-type: none"> - Cans - Empty aerosols - Aluminium trays and foil - Lids 	<p>Kitchen waste</p> <ul style="list-style-type: none"> - Leftovers (raw and cooked) - Spoiled food (unpackaged) - Leftover cheese, meat, sausage and fish (unpackaged) - Leftover bread and baked goods (unpackaged) - Fruit, vegetable and salad waste - Coffee filters and tea bags - Egg and nut shells <p>Tissue paper</p> <ul style="list-style-type: none"> - Paper kitchen roll - Paper hand towels - Paper tissues - Paper napkins <p>Garden waste</p> <ul style="list-style-type: none"> - Grass, leaves, foliage waste - Plants, potting soil, small roots - Tree and hedge trimmings 	<ul style="list-style-type: none"> - Sweepings - Vacuum cleaner bags - Nappies - Porcelain, ceramics - Wallpaper - Mirrors - Broken toys - Audio and video cassettes - Light bulbs - Cigarette butts - Cat litter - Hardback folders and books
<p>You can also donate newspapers and magazines to collections for charity. Avoid waste. Reuse waste paper, e.g. for packaging.</p>	<p> Do not place in plastic bags!</p> <p>Packaging must be empty or scraped out with a spoon – do not rinse. This saves energy and water.</p>	<p> Do not place in plastic bags!</p> <p>Wrap your ORGANIC WASTE in old newspapers or paper bags. This prevents odours and seals in moisture.</p>	<p>Save recyclable materials from the general waste. This reduces the fees for refuse and preserves resources.</p>














¿Qué hacer con todo esto?

PLANOS 	REDONDOS 	DESECHOS ORGÁNICOS 	BASURA COMÚN 
			
			
<p>Papel</p> <ul style="list-style-type: none"> - Periódicos - Revistas - Catálogos - Sobres - Bolsas de papel - Cuadernos escolares - Libros de bolsillo <p>Cartón</p> <ul style="list-style-type: none"> - Cartones - Cajas de cartón - Cartón ondulado <p>Hojas de plástico</p> <ul style="list-style-type: none"> - Hojas de embalaje (limpias) - Bolsas de plástico <p>Poliestireno®</p>	<p>Envases de venta y de bebidas de</p> <p>Plástico</p> <ul style="list-style-type: none"> - Botes de champú y lavavajillas - Botellas de bebidas - Envases de yogur y de nata - Envases de cartón (p. ej. de leche y zumos) - Envases al vacío (p. ej. de café) - Hojas de embalaje (sucias) <p>Vidrio</p> <ul style="list-style-type: none"> - Botellas no retornables - Botes de conservas, etc. <p>Metal</p> <ul style="list-style-type: none"> - Latas de conservas - Latas de espray vacías - Papel de aluminio y bandejas de papel de aluminio - Tapaderas 	<p>Desechos de la cocina</p> <ul style="list-style-type: none"> - Restos de comida (crudos y cocinados) - Alimentos en mal estado (sin envasar) - Restos de queso, carne, embutido y pescado (sin envasar) - Restos de panadería y pastelería (sin envasar) - Desperdicios de fruta, verdura y ensalada - Filtros de café y bolsitas de té - Cáscaras de huevo y de nueces <p>Papel tisú</p> <ul style="list-style-type: none"> - Papel de cocina - Toallas de papel - Pañuelos de papel - Servilletas de papel <p>Desechos del jardín</p> <ul style="list-style-type: none"> - Hierba, hojarasca, desperdicios vegetales - Plantas, tierra para plantas, pequeños rizomas - Recortes de árboles y de setos 	<ul style="list-style-type: none"> - Basura doméstica - Bolsas de aspiradora - Pañales - Porcelana, cerámica - Papeles pintados - Espejos - Juguetes rotos - Cintas de música y de vídeo - Bombillas - Colillas de cigarrillos - Arena para gatos - Carpetas y libros de tapa dura
<p>Los periódicos y revistas también pueden ofrecerse para colecciones. Prevenga la generación de residuos. Utilice varias veces el papel usado, p. ej. como embalaje.</p>	<p> ¡No envasar en bolsas de plástico!</p> <p>Los envases deben estar vacíos y sin restos, no los lave. De esta manera se ahorran energía y agua.</p>	<p> ¡No envasar en bolsas de plástico!</p> <p>Envuelva sus DESECHOS ORGÁNICOS en periódicos viejos o bolsas de papel. Así se previenen malos olores y se retiene la humedad.</p>	<p>No deposite materiales reciclables en la basura común. De este modo se ahorra en las tasas de recogida de basura y se protegen los recursos.</p>

Que faire de ces déchets ?














PLAT 	ROND 	BIODÉGRADABLE 	DÉCHETS RÉSIDUELS 
			
 <p>Polystyrène expansé</p>			
<p>Papier</p> <ul style="list-style-type: none"> - Journaux - Magazines - Catalogues - Enveloppes - Sacs en papier - Cahiers d'école - Livres de poche <p>Cartonnage</p> <ul style="list-style-type: none"> - Cartons d'emballage - Boîtes en carton - Carton ondulé <p>Films plastique</p> <ul style="list-style-type: none"> - Films d'emballage (propres) - Sacs plastique <p>Polystyrène expansé</p>	<p>Emballages de vente et de boissons en</p> <p>Plastique</p> <ul style="list-style-type: none"> - Bouteilles de liquide vaisselle et de shampoing - Bouteilles de boissons - Pots de yaourts et de crème - Emballages en carton (p. ex. de lait ou de jus de fruit) - Emballages sous vide (p. ex. de café) - Films d'emballage (sales) <p>Verre</p> <ul style="list-style-type: none"> - Bouteilles à usage unique - Conserves en verre, etc. <p>Métal</p> <ul style="list-style-type: none"> - Boîtes de conserve - Sprays vides - Emballages et films alu - Couverts 	<p>Déchets de cuisine</p> <ul style="list-style-type: none"> - Restes de nourriture (crus et cuits) - Aliments avariés (sans emballage) - Restes de fromage, viande, charcuterie et poisson (sans emballage) - Restes de pain et pâtisseries (sans emballage) - Restes de fruits, légumes et salades - Filtres à café et à thé - Coquilles d'œuf et de noix <p>Papiers hygiéniques</p> <ul style="list-style-type: none"> - Papiers essuie-tout - Essuie-mains en papier - Mouchoirs en papier - Serviettes en papier <p>Déchets de jardin</p> <ul style="list-style-type: none"> - Déchets de tonte, feuilles, mauvaises herbes - Plantes, terreaux, petites racines - Déchets de taille d'arbres et branches 	<ul style="list-style-type: none"> - Ordures ménagères - Sacs d'aspirateur - Couches - Porcelaine, céramique - Papier peint - Miroirs - Jouets défectueux - Cassettes audio et vidéo - Ampoules - Mégots de cigarette - Litières - Classeurs et livres à couverture rigide
<p>Vous pouvez également remettre les journaux et les magazines aux collectes des associations. Évitez de produire des déchets. Réutilisez les papiers, p. ex. en tant qu'emballage.</p>	<p> Ne pas jeter dans des sacs plastiques !</p> <p>Les emballages doivent être vides - ne les rincez pas. Vous économisez ainsi de l'énergie et de l'eau.</p>	<p> Ne pas jeter dans des sacs plastiques !</p> <p>Enveloppez vos déchets BIODÉGRADABLES dans de vieux journaux ou sacs en papier. Ceci empêche les mauvaises odeurs et permet de retenir l'humidité.</p>	<p>Sauvez les matériaux recyclables des déchets résiduels. Ceci réduit les frais de collecte et ménage les ressources.</p>

Πού πρέπει να πηγαίνουν;

ΕΠΙΠΕΔΑ 	ΣΤΡΟΓΓΥΛΑ 	ΒΙΟΛΟΓΙΚΑ ΑΠΟΒΛΗΤΑ 	ΥΠΟΛΕΙΜΜΑΤΙΚΑ ΑΠΟΒΛΗΤΑ 
			
			
<p>Χαρτί</p> <ul style="list-style-type: none"> - Εφημερίδες - Περιοδικά - Κατάλογοι - Φάκελοι - Χαρτοσακούλες - Σχολικά τετράδια - Βιβλία τσέπης <p>Χαρτόνι</p> <ul style="list-style-type: none"> - Χάρτινα κουτιά - Χαρτοκιβώτια - Κυματοειδές χαρτόνι <p>Πλαστικές μεμβράνες</p> <ul style="list-style-type: none"> - Μεμβράνες συσκευασίας (καθαρές) - Πλαστικές σακούλες <p>Φελιζόλ®</p>	<p>Συσκευασίες προϊόντων και ποτών από Συνθετικό υλικό</p> <ul style="list-style-type: none"> - Μπουκάλια υγρού πιάτων και σαμπουάν - Φιάλες ποτών - Δοχεία γιαουρτιού και κρέμας - Συσκευασίες χάρτινων κουτιών (π.χ. γάλακτος και χυμών) - Συσκευασίες κενού (π.χ. καφέ) - Μεμβράνες συσκευασίας (ακάθαρτες) <p>Γυαλί</p> <ul style="list-style-type: none"> - Μπουκάλια μίας χρήσης - Γυάλινα βάζα κ.λπ. <p>Μέταλλο</p> <ul style="list-style-type: none"> - Κονσέρβες - Άδεια δοχεία ψεκασμού - Σκεύη αλουμινίου και αλουμινόχαρτα - Καπάκια 	<p>Απορρίμματα κουζίνας</p> <ul style="list-style-type: none"> - Υπολείμματα τροφών (ωμών και μαγειρευτών) - Χαλασμένα τρόφιμα (χωρίς συσκευασία) - Υπολείμματα τυριών, κρέατος, αλλαντικών και ψαριών (χωρίς συσκευασία) - Υπολείμματα προϊόντων αρτοποιίας και ζαχαροπλαστικής (χωρίς συσκευασία) - Απορρίμματα φρούτων, λαχανικών και σαλάτας - Φίλτρα καφέ και φακελάκια τσαγιού - Τσόφλια αυγών και καρυδιών <p>Χαρτιά υγιεινής</p> <ul style="list-style-type: none"> - Χαρτιά κουζίνας - Χαρτοπετσέτες χεριών - Χαρτομάνδηλα - Χαρτοπετσέτες φαγητού <p>Απορρίμματα κήπου</p> <ul style="list-style-type: none"> - Γρασιδί, φύλλα, απορρίμματα χορταριών - Φυτά, χώμα λουλουδιών, μικρές ρίζες - Κλαδέματα δένδρων και θάμνων 	<ul style="list-style-type: none"> - Καθαρισμός πεζοδρομίου - Σάκοι ηλεκτρικής σκούπας - Πάνες - Πορσελάνες, κεραμικά - Ταπετσαρίες - Καθρέφτες - Χαλασμένα παιχνίδια - Μουσικές κασέτες και βιντεοκασέτες - Λαμπτήρες - Αποτσίγαρα - Περιπτώματα γατών - Κλασέρ και βιβλία με σκληρό εξώφυλλο
<p>Εφημερίδες και περιοδικά μπορείτε να παραδώσετε επίσης και για την ενίσχυση διαφόρων συλλόγων. Αποφύγετε τη δημιουργία απορριμμάτων. Χρησιμοποιείτε ανακυκλωμένο χαρτί πολλές φορές, π.χ. για συσκευασία.</p>	<p> Μη συσκευάζετε σε πλαστικές σακούλες! Οι συσκευασίες πρέπει να είναι άδειες και χωρίς υπολείμματα τροφών – μην τις ξεπλένετε. Εξοικονομείτε έτσι ενέργεια και νερό.</p>	<p> Μη συσκευάζετε σε πλαστικές σακούλες! Τυλίγετε τα ΒΙΟΛΟΓΙΚΑ σας ΑΠΟΒΛΗΤΑ σε παλιές εφημερίδες ή χαρτοσακούλες. Αυτό αποτρέπει τον σχηματισμό δυσσομίας και τραβά την υγρασία.</p>	<p>Σώζετε ανακυκλώσιμα υλικά από τα υπολείμματα απόβλητα. Έτσι εξοικονομείτε χρήματα προς την υπηρεσία αποκομιδής απορριμμάτων και προστατεύετε το περιβάλλον.</p>










220.7/02/16 · Gedruckt auf Recyclingpapier aus 100% Altpapier

Kamo s otpadom?

PLOSNATI OTPAD 	OKRUGLI OTPAD 	BIOOTPAD 	PREOSTALI OTPAD 
			
			
<p>Papir</p> <ul style="list-style-type: none"> - novine - časopisi - katalozi - kuverte za pisma - papirnatu vrećice - školske bilježnice - maramice <p>Ljepenka</p> <ul style="list-style-type: none"> - kartoni - kutije - valovita ljepenka <p>Plastične folije</p> <ul style="list-style-type: none"> - folije za pakiranje (čiste) - plastične vrećice <p>Styropor®</p>	<p>Maloprodajna pakiranja i pakiranja za piće od</p> <p>Plastike</p> <ul style="list-style-type: none"> - bočice od sredstava za pranje suđa i šampona - boce od pića - čaše od jogurta i vrhnja - kartonska pakiranja (primjerice od mlijeka i soka) - vakumirana pakiranja (primjerice od kave) - folije za pakiranje (onečišćene) <p>Stakla</p> <ul style="list-style-type: none"> - boce za jednokratnu uporabu - staklenke itd. <p>Metala</p> <ul style="list-style-type: none"> - konzerve - prazne boce od spreja - aluminijske posude i folije - poklopci 	<p>Kuhinjski otpad</p> <ul style="list-style-type: none"> - ostaci hrane (sirove i kuhane) - pokvarene namirnice (bez pakiranja) - ostaci sira, mesa, kobasica i ribe (bez pakiranja) - ostaci kruha i pekarskih proizvoda (bez pakiranja) - otpad od voća, povrća i salate - filtri za kavu i vrećice čaja - ljuske od jaja i oraha <p>Higijenski papir</p> <ul style="list-style-type: none"> - kuhinjski papirnati ručnici u rolama - papirnati ručnici u listićima - papirnatu maramice - papirnatu salvete <p>Vrtni otpad</p> <ul style="list-style-type: none"> - trava, lišće, otpad od korova - biljke, zemlja za cvijeće, mali podanci - odrezani dijelovi drveta i živice 	<ul style="list-style-type: none"> - smeće od metenja - vrećice za usisivače - pelene - porculan, keramika - tapete - zrcala - potrgane igračke - glazbene i videokazete - žarulje - opušci od cigareta - sadržaj mačjeg pijeska - mape i knjige s tvrdim uvezom
<p>Novine i časopise također možete sakupiti za zbrinjavanje na sakupljalištima udruga. Izbjegavajte stvaranje otpada. Stari papir upotrijebite više puta, primjerice za pakiranje.</p>	<p> Za pakiranje se ne možete koristiti plastičnim vrećicama!</p> <p>Pakiranja moraju biti prazna odnosno treba potrošiti sav njihov sadržaj. Nemojte ih ispirati. Time ćete uštedjeti energiju i vodu.</p>	<p> Za pakiranje se ne možete koristiti plastičnim vrećicama!</p> <p>Svoj BIOOTPAD umotajte u stare novine ili papirnatu vrećicu. Time se sprječava stvaranje neugodnih mirisa i sakuplja vlagu.</p>	<p>Sačuvajte reciklažni materijal od zbrinjavanja u preostali otpad. Time ćete uštedjeti naknade za pražnjenje kanta i sačuvati resurse.</p>














220.7/02/16 - Gedruckt auf Recyclingpapier aus 100% Altpapier

Hova kerüljön?














LAPOS	KEREK	LEBOMLÓ ANYAGOK	EGYÉB SZEMÉT
			
			
<p>Papír</p> <ul style="list-style-type: none"> - újságok - folyóiratok - katalógusok - borítékok - papírzacskók - füzetek - zsebkönyvek <p>Kartonpapír</p> <ul style="list-style-type: none"> - kartonok - dobozok - hullámpapír <p>Műanyag fóliák</p> <ul style="list-style-type: none"> - csomagolófóliák (tisztá) - műanyagzacskók <p>Styropor®</p>	<p>Áruk és italok műanyag</p> <p>Csomagolása</p> <ul style="list-style-type: none"> - mosószeres és samponos palackok - üdítő palackok - joghurtos és tejszínes poharak - kartoncsomagolások (például tej és gyümölcsle) - vákuumcsomagolások (például kávé) - csomagolófóliák (szennyezett) <p>Üveg</p> <ul style="list-style-type: none"> - nem visszaváltható palackok - befőttes üvegek stb. <p>Fém</p> <ul style="list-style-type: none"> - konzervdobozok - üres spraydobozok - alumíniumtálcák és -fóliák - fedelek 	<p>Konyhai hulladékok</p> <ul style="list-style-type: none"> - ételmaradványok (nyers és főtt) - megromlott élelmiszerek (csomagolatlan) - sajt-, hús-, kolbász- és halmaradékok (csomagolatlan) - kenyér- és pékáru-maradékok (csomagolatlan) - gyümölcs-, zöldség- és salátahulladékok - kávészűrők és filteres teazacskók - tojás- és dióhéj <p>Higiéniai papírtermékek</p> <ul style="list-style-type: none"> - konyhai papírtörölk - papírtörölközők - papír zsebkendők - papírszalvéták <p>Kerti hulladékok</p> <ul style="list-style-type: none"> - fű, lomb, lágyszárú hulladékok - növények, virágföld, kisebb gyökérdarabok - fa- és sövénynyesedék 	<ul style="list-style-type: none"> - limlom - porszívósák - pelenka - porcelán, kerámia - tapéta - tükör - tönkrement játék - audio- és videokazetták - villanykörték - cigarettacsikkek - macskaalom - iratrendezők és keménykötésű könyvek
<p>Az újságokat és magazinokat papírgyűjtéskor is leadhatja. Kerülje el a hulladék keletkezését. Hasznosítsa újra a hulladékpapírt, például csomagolás céljára.</p>	<p> Ne csomagolja műanyagzacskóba!</p> <p>A csomagolásoknak üresnek kell lenniük – ne mossa ki őket. Ezzel energiát és vizet takarít meg.</p>	<p> Ne csomagolja műanyagzacskóba!</p> <p>A LEBOMLÓ ANYAGOKAT csomagolja régi újságba vagy papírzacskóba. Ezáltal megelőzheti a szag- és nedveségképződést.</p>	<p>Gyűjtse külön a hasznos anyagokat a maradék hulladéktól. Ezzel csökkenek a kiürítéssel járó költségek, és a környezetet is kíméli.</p>

220.7/02/16 - Gedruckt auf Recyclingpapier aus 100% Altpapier

Come smaltirli?














RIFIUTI PIATTI 	RIFIUTI CILINDRICI 	RIFIUTI BIODEGRADABILI 	RIFIUTI NON RICICLABILI 
			
			
<p>Carta</p> <ul style="list-style-type: none"> - giornali - riviste - cataloghi - buste di lettere - sacchetti di carta - quaderni scolastici - libri tascabili <p>Cartone</p> <ul style="list-style-type: none"> - imballaggi di cartone - scatole di cartone - cartone ondulato <p>Pellicole di plastica</p> <ul style="list-style-type: none"> - pellicole da imballaggio (pulite) - buste di plastica <p>Styropor®</p>	<p>Confezioni di vendita e di bevande in</p> <p>Plastica</p> <ul style="list-style-type: none"> - flaconi di detersivo per stoviglie e shampoo - bottiglie di bevande - bicchieri di yogurt e di panna - confezioni di cartone (ad es. di latte e succo) - imballaggi sottovuoto (ad es. di caffè) - pellicole da imballaggio (sporche) <p>Vetro</p> <ul style="list-style-type: none"> - bottiglie monouso - vasetti di conserve ecc. <p>Metallo</p> <ul style="list-style-type: none"> - barattoli di conserve - bombolette spray vuote - contenitori in alluminio e carta stagnola - tappi 	<p>Rifiuti di cucina</p> <ul style="list-style-type: none"> - residui di alimenti (cotti e crudi) - alimentari deteriorati (senza confezione) - residui di formaggio, carne, insaccati di carne e di pesce (senza confezione) - residui di pane e prodotti da forno (senza confezione) - rifiuti di frutta, verdura e insalata - filtri di caffè e bustine di tè - bucce di uova e gusci di noce <p>Prodotti di carta per l'igiene</p> <ul style="list-style-type: none"> - salviette da cucina - asciugamani di carta - fazzoletti di carta - tovaglioli di carta <p>Rifiuti del giardino</p> <ul style="list-style-type: none"> - erba, foglie, rifiuti erbosi - piante, terriccio per fiori, piccoli rizomi - rifiuti di potatura di alberi e piante 	<ul style="list-style-type: none"> - spazzatura - sacchetti di aspirapolvere - pannolini - porcellana, ceramica - carta da parati - specchi - giocattoli rotti - musicassette e videocassette - lampadine - mozziconi di sigarette - lettiere di gatti - Copertine rigide di classificatori e libri
<p>Giornali e riviste possono essere consegnati anche alle raccolte organizzate da associazioni. Non smaltirli con i rifiuti. Utilizzare più volte la carta vecchia, ad es. come imballaggio.</p>	<p> Non chiuderli in sacchetti di plastica!</p> <p>Questi contenitori devono essere vuoti o puliti «al cucchiaino» – non è necessario lavarli. Si risparmiano così energia e acqua.</p>	<p> Non chiuderli in sacchetti di plastica!</p> <p>Avvolgere i propri RIFIUTI BIODEGRADABILI in vecchi giornali o in sacchetti di carta. Si trattiene così l'umidità e si evitano cattivi odori.</p>	<p>Recuperare i materiali riciclabili separandoli dai rifiuti non riciclabili. Si risparmiano tasse per il ritiro della spazzatura e si salvaguardano le risorse.</p>

Jak sortować?

<p>PŁASKIE</p> 	<p>OKRĄGŁE</p> 	<p>ODPADY BIOLOGICZNE</p> 	<p>ODPADY NIENADAJĄCE SIĘ DO PRZETWORZENIA</p> 
			
 <p>STYROPOR®</p>			
<p>Papier</p> <ul style="list-style-type: none"> - gazety - czasopisma - katalogi - koperty - torby papierowe - zeszyty szkolne - książki w miękkiej oprawie <p>Tektura</p> <ul style="list-style-type: none"> - kartony - pudła - tektura falista <p>Folie z tworzywa sztucznego</p> <ul style="list-style-type: none"> - folie opakowaniowe (czyste) - plastikowe torby <p>Styropor® (styropian)</p>	<p>Opakowania detaliczne i opakowania po napojach:</p> <p>Tworzywa sztuczne</p> <ul style="list-style-type: none"> - butelki po płynach do mycia naczyń i szamponach - butelki po napojach - kubki po jogurtach i śmietanie - opakowania kartonowe (np. po mleku i soku) - opakowania próżniowe (np. po kawie) - folie opakowaniowe (zabrudzone) <p>Szkło</p> <ul style="list-style-type: none"> - butelki jednorazowe - słoiki itd. <p>Metal</p> <ul style="list-style-type: none"> - puszki - puste puszki po aerozolah - tacki i folie aluminiowe - wieczka 	<p>Odpady kuchenne</p> <ul style="list-style-type: none"> - resztki jedzenia (surowego i gotowanego) - żywność zepsuta (bez opakowania) - resztki sera, mięsa, wędlin i ryb (bez opakowania) - resztki chleba i pieczywa (bez opakowania) - resztki owoców, warzyw i sałaty - filtry po kawie i torebki herbaty ekspresowej - skorupy jaj i łupiny orzechów <p>Papier higieniczny</p> <ul style="list-style-type: none"> - kuchenne ręczniki papierowe - ręczniki papierowe - chusteczki papierowe - serwetki papierowe <p>Odpady ogrodnicze</p> <ul style="list-style-type: none"> - trawa, liście, odpady zielone - rośliny, ziemia doniczkowa, małe kłącza - odpady powstałe z przycinania drzew i żywopłotów 	<ul style="list-style-type: none"> - śmieci - worki z odkurzacza - pieluchy - porcelana, ceramika - tapety - lustra - zepsute zabawki - kasety audio i wideo - żarówki - niedopałki - zawartość kuwety dla kota - segregatory i książki w twardej oprawie
<p>Do zbiórki nadają się także gazety i czasopisma ilustrowane. Należy unikać wytwarzania odpadów. Zużyty papier można wykorzystać ponownie, np. jako opakowanie.</p>	<p> Nie wkładać do pojemnika w plastikowych torbach!</p> <p>Opakowania muszą być puste/opróżnione – nie trzeba ich myć. Pozwoli to zaoszczędzić energię i wodę.</p>	<p> Nie wkładać do pojemnika w plastikowych torbach!</p> <p>ODPADY BIOLOGICZNE należy zawinąć w stare gazety lub włożyć do papierowej torby. Ogranicza to wydzielanie się zapachów i zatrzymuje wilgoć.</p>	<p>Surowców wtórnych nie należy wyrzucać do odpadów nienadających się do przetworzenia. W ten sposób można zaoszczędzić na opłatach za wywóz śmieci i chronić zasoby.</p>














2207/02/16 - Gedruckt auf Recyclingpapier aus 100% Altpapier

Ce să facem cu ele?

PLAT 	ROTUND 	BIOLOGIC 	REST 
			
			
<p>Hârtie</p> <ul style="list-style-type: none"> - Ziare - Reviste - Cataloage - Plicuri - Pungi de hârtie - Caiete școlare - Cărți <p>Carton</p> <ul style="list-style-type: none"> - Cartoane - Cutii de carton - Carton ondulat <p>Folii de material plastic</p> <ul style="list-style-type: none"> - Folii de ambalaj (curate) - Pungi de plastic <p>Styropor®</p>	<p>Ambalaje de plastic și de Plastic</p> <ul style="list-style-type: none"> - Recipiente de detergent și de șampon - Sticle de băuturi - Pahare de iaurt și smântână - Ambalaje de carton (de exemplu, de la lapte și suc de fructe) - Ambalaje de produse în vid (de exemplu, de la cafea) - Folii de ambalaj (murdare) <p>Sticlă</p> <ul style="list-style-type: none"> - Sticle de unică folosință - Borcane de conserve etc. <p>Metal</p> <ul style="list-style-type: none"> - Cutii de conserve - Doze de spray golite - Carcase de aluminiu și folie de aluminiu - Capace 	<p>Reziduuri de la bucătărie</p> <ul style="list-style-type: none"> - Resturi alimentare (crude și găsite) - Alimente deteriorate (neambalate) - Resturi de brânzeturi, carne, mezeluri și pește (neambalate) - Resturi de pâine și produse de patiserie (neambalate) - Resturi de fructe, legume și salată - Filtre de cafea și pliculețe de ceai - Coji de ouă și de nuci <p>Produse igienice din hârtie</p> <ul style="list-style-type: none"> - Prosoape de bucătărie din hârtie - Prosoape de hârtie - Șervețele de hârtie - Șervete de hârtie <p>Reziduuri de grădină</p> <ul style="list-style-type: none"> - Resturi de iarbă, frunze uscate, frunze verzi - Plante, pământ de flori, rădăcini mici - Resturi de copaci și tufe 	<ul style="list-style-type: none"> - Gunoi - Sac de praf al aspiratorului - Scutece - Porțelan, ceramică - Tapete - Oglinzi - Jucării stricate - Casete audio și video - Becuri - Mucuri de țigară - Dejecțiile pisicii - Dosare și cărți cu cotor
<p>De asemenea, ziarele și revistele ilustrate le puteți pune la dispoziție pentru formarea colecțiilor unor organizații. Evitați producerea deșeurilor. Utilizați hârtia de mai multe ori, de exemplu ca ambalaj.</p>	<p> Vă rugăm să nu le ambalați în pungi de plastic!</p> <p>Ambalajele trebuie să fie goale, respectiv golite pe cât se poate, fără a le spăla. Astfel, faceți economie de energie și de apă.</p>	<p> Vă rugăm să nu le ambalați în pungi de plastic!</p> <p>Înveliți MATERIALELE BIOLOGICE în ziare vechi sau în pungi de hârtie. Astfel, împiedicați formarea mirosurilor neplăcute și a umezelii.</p>	<p>Salvați materialele reciclabile din celelalte reziduuri. Astfel faceți economie de taxe de golire și de resurse.</p>














220.7/02/16 - Gedruckt auf Recyclingpapier aus 100% Altpapier

Как поступать с отходами?

ПЛОСКИЙ КОНТЕЙНЕР 	КРУГЛЫЙ КОНТЕЙНЕР 	БИОМУСОР 	ПРОЧИЕ ОТХОДЫ 
			
 <p>ПЕНОПЛАСТ</p>			
<p>Бумага</p> <ul style="list-style-type: none"> - газеты - журналы - каталоги - конверты - бумажные пакеты - школьные тетради - книги в мягком переплете <p>Картон</p> <ul style="list-style-type: none"> - картонные пакеты - коробки - гофрокартон <p>Целлофан</p> <ul style="list-style-type: none"> - упаковочная пленка (чистая) - целлофановые пакеты <p>Пенопласт</p>	<p>Коммерческая упаковка и упаковка для напитков</p> <p>Пластик</p> <ul style="list-style-type: none"> - бутылки из-под моющих средств и шампуней - бутылки из-под напитков - стаканчики из-под йогурта или сливок - картонная упаковка (например, из-под молока и сока) - вакуумная упаковка (например, из-под кофе) - упаковочная пленка (грязная) <p>Стекло</p> <ul style="list-style-type: none"> - одноразовые бутылки - стеклянные банки и т. п. <p>Металл</p> <ul style="list-style-type: none"> - консервные банки - пустые аэрозольные емкости - алюминиевая тара и фольга - крышки 	<p>Пищевые отходы</p> <ul style="list-style-type: none"> - остатки пищи (сырые, вареные) - испорченные продукты питания (без упаковки) - остатки сыра, мяса, колбасы и рыбы (без упаковки) - хлебные крошки, остатки выпечки (без упаковки) - остатки фруктов, овощей, салатов - кофейные фильтры и чайные пакетики - скорлупа яиц и орехов <p>Бумажные средства гигиены</p> <ul style="list-style-type: none"> - бумажные кухонные полотенца - бумажные полотенца для рук - бумажные носовые платки - бумажные салфетки <p>Садовые отходы</p> <ul style="list-style-type: none"> - трава, листва, ботва - растения, земля из-под цветов, корни - отходы от обрезки деревьев и кустов 	<ul style="list-style-type: none"> - сор - мешки для пылесоса - подгузники - фарфор, керамика - обои - зеркала - сломанные игрушки - аудио- и видеокассеты - лампы накаливания - окурки - содержимое кошачьего туалета - папки и книги в твердом переплете
<p>Газеты и журналы можно также утилизировать в ходе организованных акций по сбору макулатуры. Избегайте смешивания с бытовыми отходами. Используйте макулатуру повторно, например, в качестве упаковки.</p>	<p> Не упаковывать в целлофановые пакеты!</p> <p>Упаковка должна быть пустой, мыть ее не нужно. Так вы экономите энергию и воду.</p>	<p> Не упаковывать в целлофановые пакеты!</p> <p>Заворачивать БИОМУСОР в старые газеты или складывать в бумажные пакеты. Это позволит избежать распространения запахов и улучшить впитывание жидкостей.</p>	<p>Избегайте попадания вторсырья в прочие отходы. Это позволит снизить налог на вывод мусора и эффективно использовать природные ресурсы.</p>










220.7/02/16 · Gedruckt auf Recyclingpapier aus 100% Altpapier

Kuda sa njima?

RAVNA 	OKRUGLA 	BIOLOŠKI OTPAD 	OSTALI OTPAD 
			
			
<p>Papir</p> <ul style="list-style-type: none"> - novine - časopisi - katalozi - koverta za pisma - papirne kese - školske sveske - notesi <p>Karton</p> <ul style="list-style-type: none"> - kartoni - kutije - rebrasti karton <p>Plastične folije</p> <ul style="list-style-type: none"> - folije za pakovanje (čiste) - plastične kese <p>Styropor®</p>	<p>Prodajna pakovanja i ambalaža od pića</p> <p>Plastika</p> <ul style="list-style-type: none"> - flašice od sredstava za pranje suđa i šampona - flašice od pića - čaše od jogurta ili šlaga - kartonska pakovanja (npr. od mleka i soka) - vakuumska pakovanja (npr. od kafe) - folije za pakovanje (priljave) <p>Staklo</p> <ul style="list-style-type: none"> - flaše za jednokratnu upotrebu - tegle itd. <p>Metal</p> <ul style="list-style-type: none"> - konzerve - prazne doze od spreja - aluminijumske posude i folije - poklopci 	<p>Kuhinjski ostaci</p> <ul style="list-style-type: none"> - ostaci jela (sirovi i kuvani) - pokvarena hrana (nezapakovana) - ostaci sira, mesa, kobasica i riba (nezapakovani) - ostaci hleba i peciva (nezapakovani) - ostaci voća, povrća i salata - filterske kesice kafe i kesice za čaj - ljuske od jaja i oraha <p>Higijenski papiri</p> <ul style="list-style-type: none"> - papirni kuhinjski ubrusi - papirni ubrusi za ruke - papirne maramice - papirne salvete <p>Otpad iz vrta</p> <ul style="list-style-type: none"> - trava, lišće, zeljasti otpad - biljke, zemlja za cveće, mali izdanci korena - ostaci od orezivanja drveća i živih ograda 	<ul style="list-style-type: none"> - đubre od čišćenja metlom - kese iz usisivača - pelene - porcelan, keramika - tapete - ogledala - pokvarene igračke - muzičke i video kasete - sijalice - pikavci od cigareta - sadržaj toaleta za mačke - ukoričene fascikle i knjige
<p>Časopise i ilustrovanu štampu možete pripremiti za sakupljanje. Izbegavajte da ih bacate u otpad. Stari papir koristite više puta, npr. za pakovanje.</p>	<p> Ne pakovati u plastične kese!</p> <p>Pakovanja moraju da budu prazna, odn. čista - nemojte da ih perete. Tako štedite energiju i vodu.</p>	<p> Ne pakovati u plastične kese!</p> <p>BIOLOŠKI OTPAD umotajte u stare novine ili papirne kese. Tako se sprečava stvaranje neprijatnog mirisa i sakuplja vlaga.</p>	<p>Sekundarne sirovine odložite ispred kante za ostali otpad. Tako se smanjuju troškovi izbacivanja i štede resursi.</p>

220.7/02/16 - Gedruckt auf Recyclingpapier aus 100% Altpapier














Nereye?

YASSI	YUVARLAK	BİYOLOJİK	ARTIK
			
			
<p>Kağıt</p> <ul style="list-style-type: none"> - Gazeteler - Dergiler - Kataloglar - Mektup zarfları - Kağıt torbalar - Okul defterleri - Cep kitapları <p>Mukavva</p> <ul style="list-style-type: none"> - Kartonlar - Karton kutular - Oluklu mukavva <p>Plastik folyo</p> <ul style="list-style-type: none"> - Ambalaj folyoları (temiz) - Naylon poşetler <p>Styropor®</p>	<p>Plastik satış ve</p> <p>İçecek ambalajları</p> <ul style="list-style-type: none"> - Deterjan ve şampuan kapları - İçecek kutuları - Yoğurt ve krema kapları - Karton ambalajlar (örneğin, süt ve meyve suyu) - Vakumlu ambalajlar (örn. kahve) - Ambalaj folyoları (kirlili) <p>Cam</p> <ul style="list-style-type: none"> - Depozitosuz şişeler - Konserve kavanozları vs. <p>Metal</p> <ul style="list-style-type: none"> - Konserve kutuları - Boş sprej kutuları - Alüminyum kaplar ve folyolar - Kapaklar 	<p>Mutfak atıkları</p> <ul style="list-style-type: none"> - Yemek artıkları (çiğ ve pişmiş) - Bozulmuş gıdalar (ambalajsız) - Peynir, et, salam, sosis ve balık artıkları (ambalajsız) - Ekmek ve unlu mamul artıkları (ambalajsız) - Meyve, sebze ve salata atıkları - Kahve telvesi ve çay poşetleri - Yumurta ve fındık kabukları <p>Hijyenik kağıtlar</p> <ul style="list-style-type: none"> - Kağıt havlu - El kurutma kağıdı - Kağıt mendiller - Kağıt peçeteler <p>Bahçe atıkları</p> <ul style="list-style-type: none"> - Çimen, yaprak, otlar atıklar - Çiçekler, bitki toprağı, küçük kökler - Ağaç ve budama artıkları 	<ul style="list-style-type: none"> - Süpürge artıkları - Elektrikli süpürge torbası - Bebek bezleri - Porselen, seramik - Duvar kağıtları - Ayna - Bozuk oyuncak - Müzik ve video kasetleri - Ampuller - Sigara izmaritleri - Kedi pisliği artıkları - Klasörler ve sert ciltli kitaplar
<p>Gazete ve dergileri, toplanmak üzere de hazırlayabilirsiniz. Çöpe atmaktan kaçının. Eski kağıtları defalarca kullanın, örneğin ambalaj olarak.</p>	<p> Naylon poşetlere sarmayın!</p> <p>Ambalajlar boş ve temiz olmalıdır. Ambalajları yıkamayın. Böylece enerji ve su tasarrufu sağlarsınız.</p>	<p> Naylon poşetlere sarmayın!</p> <p>BİYOLOJİK atıklarınızı eski gazetelere veya kağıt torbalara sarmayın. Bu kokuları önler ve rutubeti emer.</p>	<p>Geride bıraktığınız geri dönüştürülebilir maddeleri çöpten kurtarın. Böylece toplama ücretinden tasarruf eder ve kaynakları korursunuz.</p>

إلى أين تذهب؟

المواد المتبقية	المواد الحيوية	المواد المستديرة	المواد المسطحة
			
			
			
<ul style="list-style-type: none"> - القمامة - أكياس المكثفة الكهربائية - حفاظات الأطفال - الخزف والسيراميك - ورق الحائط - المرايا - الألعاب المكسورة - شرائط الفيديو والكاسيت - المصاييح - أعقاب السجائر - محتوى صناديق فضلات القطط - المجلدات والكتب ذات التجليد الصلب 	<p>نفايات المطبخ</p> <ul style="list-style-type: none"> - بقايا الطعام (الخبز والمطبوخ) - مواد غذائية فاسدة (غير مغلقة) - بقايا الجبن واللحم والسجق والسمك (غير مغلقة) - بقايا الخبز والمخبوزات (غير مغلقة) - نفايات الخضروات والسلطة والفاكهة - مرشحات القهوة وأكياس الشاي - قشر البيض والمكسرات <p>ورق التواليت</p> <ul style="list-style-type: none"> - مناشف المطبخ الورقية - مناشف اليد الورقية - المناديل الورقية - المفارش الورقية <p>نفايات الحدائق</p> <ul style="list-style-type: none"> - الحشائش وأوراق الشجر والنفايات العشبية - النباتات وتربة أصيص الزهور وقطع الجذور الصغيرة - تقليم الأشجار والأسبجة 	<p>مغلفات المشتريات وعبوات المشروبات البلاستيكية</p> <ul style="list-style-type: none"> - زجاجات المنظفات والشامبو - زجاجات المشروبات - علب الزبادي والقشدة - المغلفات الكرتونية (مثل مغلفات اللبن والعصير) - مغلفات مفرغة من الهواء (مثل مغلفات القهوة) - رقائق التغليف (غير النظيفة) <p>الزجاج</p> <ul style="list-style-type: none"> - الزجاجات غير القابلة للإرجاع - الأواني الزجاجية المستخدمة للحفاظ وما إلى ذلك <p>المعادن</p> <ul style="list-style-type: none"> - علب الطعام المحفوظ - عبوات الرش الفارغة - أطباق ورقائق ألومنيوم - أعطية 	<p>الورق</p> <ul style="list-style-type: none"> - صحف - مجلات - كتالوجات - أغلفة خطابات - أكياس ورقية - دفاتر مدرسية - كتيبات الجيب <p>الكرتون</p> <ul style="list-style-type: none"> - علب كرتون - صناديق من الورق المقوى - الكرتون المموج <p>رقائق البلاستيك (النظيفة)</p> <ul style="list-style-type: none"> - رقائق التغليف (النظيفة) - أكياس بلاستيكية <p>ستايروبور (الفلين الصناعي)</p>
<p>أنفذ المواد القابلة لإعادة التدوير من النفايات المتبقية. فهذا الإجراء يوفر مصاريف التفريغ ويحمي الموارد.</p>	<p>يُرجى عدم تغليفها في أكياس بلاستيكية!</p> <p>قم بلف المواد الحيوية في صحف أو أكياس ورقية قديمة. فهذا الإجراء يمنع الروائح والرطوبة.</p>	<p>يُرجى عدم تغليفها في أكياس بلاستيكية!</p> <p>يجب أن تكون المغلفات خالية ومُنظفة بملعقة - لا تقم بغسلها. وبذلك توفر الطاقة والمياه.</p>	<p>يمكنك أيضًا إمداد الصحف والمجلات المصورة لأماكن التجميع. تجنب وضع القمامة. واستخدم الورق القديم عدة مرات، كمغلفات على سبيل المثال.</p>

Wohin damit?

FLACH 	RUND 	BIOGUT 	RESTMÜLL 
			
			
<p>Papier</p> <ul style="list-style-type: none"> - Zeitungen - Zeitschriften - Kataloge - Briefumschläge - Papiertüten - Schulhefte - Taschenbücher <p>Karton</p> <ul style="list-style-type: none"> - Kartons - Schachteln - Wellpappe <p>Kunststofffolien</p> <ul style="list-style-type: none"> - Verpackungsfolien (sauber) - Plastiktüten <p>Styropor®</p>	<p>Verkaufs- und Getränkeverpackungen aus Kunststoff</p> <ul style="list-style-type: none"> - Spülmittel und Shampoo- flaschen - Getränkeflaschen - Joghurt- und Sahnebecher - Kartonverpackungen (z. B. von Milch und Saft) - Vakuumverpackungen (z. B. von Kaffee) - Verpackungsfolien (schmutzig) <p>Glas</p> <ul style="list-style-type: none"> - Einwegflaschen - Konservgläser usw. <p>Metall</p> <ul style="list-style-type: none"> - Konservendosen - Leere Spraydosen - Aluschalen und -folien - Deckel 	<p>Küchenabfälle</p> <ul style="list-style-type: none"> - Speisereste (roh und gekocht) - Verdorbene Lebensmittel (unverpackt) - Käse-, Fleisch-, Wurst- und Fischreste (unverpackt) - Brot- und Backwarenreste (unverpackt) - Obst-, Gemüse- und Salat- abfälle - Kaffeefilter und Teebeutel - Eier- und Nusschalen <p>Hygienepapiere</p> <ul style="list-style-type: none"> - Papierküchentücher - Papierhandtücher - Papiertaschentücher - Papierservietten <p>Gartenabfälle</p> <ul style="list-style-type: none"> - Gras, Laub, krautige Abfälle - Pflanzen, Blumenerde, kleine Wurzelstöcke - Baum- und Heckenschnitt 	<ul style="list-style-type: none"> - Kehricht - Staubsaugerbeutel - Windeln - Porzellan, Keramik - Tapeten - Spiegel - Kaputtes Spielzeug - Musik- und Videokassetten - Glühbirnen - Zigarettenkippen - Katzenkloinhalt - Ordner und Bücher mit festem Einband
<p>Zeitungen und Illustrierte können Sie auch für die Vereinsammlungen bereitstellen. Vermeiden Sie Abfall. Verwenden Sie Altpapier mehrmals, z. B. als Verpackung.</p>	<p> Nicht in Plastiktüten verpacken!</p> <p>Verpackungen müssen leer bzw. löffle rein sein – spülen Sie diese nicht. Sie sparen damit Energie und Wasser.</p>	<p> Nicht in Plastiktüten verpacken!</p> <p>Wickeln Sie Ihr BIOGUT in alte Zeitungen oder Papiertüten. Dies verhindert Gerüche und bindet Feuchtigkeit.</p>	<p>Retten Sie Wertstoffe vor dem Restmüll. Dies spart Leerungsgebühren und schont Ressourcen.</p>