



























Where to put it?

FLAT 	ROUND 	ORGANIC WASTE 	OTHER WASTE 
			
 <p>POLYSTYRENE</p>			
<p>Paper</p> <ul style="list-style-type: none"> - Newspapers - Magazines - Catalogues - Envelopes - Paper bags - Exercise books - Paperback books <p>Cardboard</p> <ul style="list-style-type: none"> - Boxes - Cartons - Corrugated cardboard <p>Plastic films</p> <ul style="list-style-type: none"> - Packaging films (clean) - Plastic bags <p>Polystyrene</p>	<p>Retail and beverage packaging made of</p> <p>Plastic</p> <ul style="list-style-type: none"> - Dish-soap and shampoo bottles - Drinks bottles - Yoghurt and cream pots - Cardboard packaging (e.g. milk and juice cartons) - Air-tight packaging (e.g. coffee packaging) - Packaging films (soiled) <p>Glass</p> <ul style="list-style-type: none"> - Non-returnable bottles - Jars etc. <p>Metal</p> <ul style="list-style-type: none"> - Cans - Empty aerosols - Aluminium trays and foil - Lids 	<p>Kitchen waste</p> <ul style="list-style-type: none"> - Leftovers (raw and cooked) - Spoiled food (unpackaged) - Leftover cheese, meat, sausage and fish (unpackaged) - Leftover bread and baked goods (unpackaged) - Fruit, vegetable and salad waste - Coffee filters and tea bags - Egg and nut shells <p>Tissue paper</p> <ul style="list-style-type: none"> - Paper kitchen roll - Paper hand towels - Paper tissues - Paper napkins <p>Garden waste</p> <ul style="list-style-type: none"> - Grass, leaves, foliage waste - Plants, potting soil, small roots - Tree and hedge trimmings 	<ul style="list-style-type: none"> - Sweepings - Vacuum cleaner bags - Nappies - Porcelain, ceramics - Wallpaper - Mirrors - Broken toys - Audio and video cassettes - Light bulbs - Cigarette butts - Cat litter - Hardback folders and books
<p>You can also donate newspapers and magazines to collections for charity. Avoid waste. Reuse waste paper, e.g. for packaging.</p>	<p> Do not place in plastic bags!</p> <p>Packaging must be empty or scraped out with a spoon – do not rinse. This saves energy and water.</p>	<p> Do not place in plastic bags!</p> <p>Wrap your ORGANIC WASTE in old newspapers or paper bags. This prevents odours and seals in moisture.</p>	<p>Save recyclable materials from the general waste. This reduces the fees for refuse and preserves resources.</p>

Wohin damit?

FLACH 	RUND 	BIOGUT 	RESTMÜLL 
			
			
<p>Papier</p> <ul style="list-style-type: none"> - Zeitungen - Zeitschriften - Kataloge - Briefumschläge - Papiertüten - Schulhefte - Taschenbücher <p>Karton</p> <ul style="list-style-type: none"> - Kartons - Schachteln - Wellpappe <p>Kunststofffolien</p> <ul style="list-style-type: none"> - Verpackungsfolien (sauber) - Plastiktüten <p>Styropor®</p>	<p>Verkaufs- und Getränkeverpackungen aus Kunststoff</p> <ul style="list-style-type: none"> - Spülmittel und Shampoo- flaschen - Getränkeflaschen - Joghurt- und Sahnebecher - Kartonverpackungen (z. B. von Milch und Saft) - Vakuumverpackungen (z. B. von Kaffee) - Verpackungsfolien (schmutzig) <p>Glas</p> <ul style="list-style-type: none"> - Einwegflaschen - Konservgläser usw. <p>Metall</p> <ul style="list-style-type: none"> - Konservendosen - Leere Spraydosen - Aluschalen und -folien - Deckel 	<p>Küchenabfälle</p> <ul style="list-style-type: none"> - Speisereste (roh und gekocht) - Verdorbene Lebensmittel (unverpackt) - Käse-, Fleisch-, Wurst- und Fischreste (unverpackt) - Brot- und Backwarenreste (unverpackt) - Obst-, Gemüse- und Salat- abfälle - Kaffeefilter und Teebeutel - Eier- und Nusschalen <p>Hygienepapiere</p> <ul style="list-style-type: none"> - Papierküchentücher - Papierhandtücher - Papiertaschentücher - Papierservietten <p>Gartenabfälle</p> <ul style="list-style-type: none"> - Gras, Laub, krautige Abfälle - Pflanzen, Blumenerde, kleine Wurzelstöcke - Baum- und Heckenschnitt 	<ul style="list-style-type: none"> - Kehricht - Staubsaugerbeutel - Windeln - Porzellan, Keramik - Tapeten - Spiegel - Kaputtes Spielzeug - Musik- und Videokassetten - Glühbirnen - Zigarettenkippen - Katzenkloinhalt - Ordner und Bücher mit festem Einband
<p>Zeitungen und Illustrierte können Sie auch für die Vereinsammlungen bereitstellen. Vermeiden Sie Abfall. Verwenden Sie Altpapier mehrmals, z. B. als Verpackung.</p>	<p> Nicht in Plastiktüten verpacken!</p> <p>Verpackungen müssen leer bzw. löffle rein sein – spülen Sie diese nicht. Sie sparen damit Energie und Wasser.</p>	<p> Nicht in Plastiktüten verpacken!</p> <p>Wickeln Sie Ihr BIOGUT in alte Zeitungen oder Papiertüten. Dies verhindert Gerüche und bindet Feuchtigkeit.</p>	<p>Retten Sie Wertstoffe vor dem Restmüll. Dies spart Leerungsgebühren und schont Ressourcen.</p>